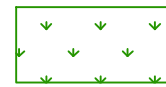


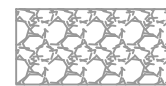
kostka typu Nostalit - kolor grafit - 40,00m²



syntetyczna nawierzchnia amortyzująca G4 - 13,00m²



ziemia urodzajna - pod nasadzenia krzewami ozdobnymi - 5,61m²
(powierzchnia liczona prostopadłe do skośnej powierzchni o długości 5,61m)




żwir - kliniec (pod ślizgiem) - 11,33m²
(powierzchnia liczona prostopadłe do skośnej powierzchni o długości 5,61m)




szare betonowe karbowniki drogowe 150x300x1000mm
na stopnie schodów - 51mb

ściana oporowa
z katalogu BAUMAT

karbownik drogowy 150x300x1000mm



| | | | |
|------------|---|------------------|---|
| Temat | REWALORYZACJA TERENU ZIELONEGO - PARK WARPIE W BĘDZINIE | |  |
| Nazwa rys. | Strefa wejściowa - rzut - rodzaje nawierzchni | | |
| Skala | 1 : 50 | Data: 14-02-2013 | Rys. nr: R4 |
| Projektant | mgr inż. architekt Joanna Ziemek nr upr. 08/02/DOIA | | |
| Opracowali | mgr inż. Anna Chwieszczyk | | |
| | mgr inż. Piotr Słwik | | |